

Landtagswahl Bayern

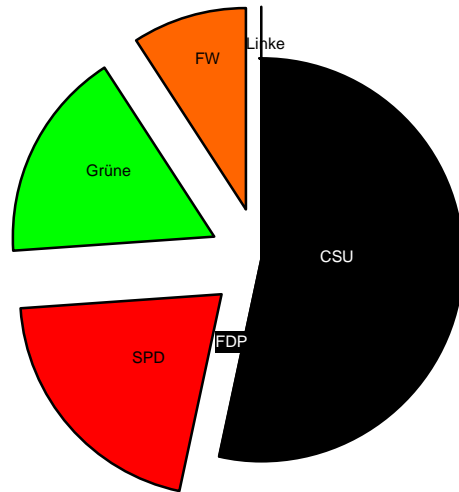
- Prognosewerte -

Sitze		
CSU	90	47.0%
SPD	34	18.0%
FDP		3.0%
Grüne	29	15.0%
FW	15	8.0%
Linke		3.0%

Institut	Infratest
Datum	17/07/2013

Koalitionsoptionen

Bürgerliche Koalition

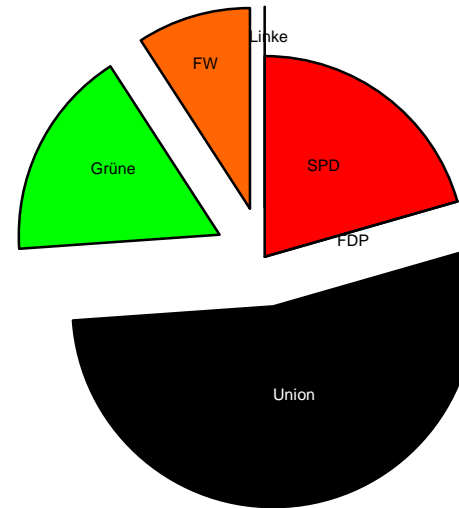


CSU	90
FDP	
SPD	34
Grüne	29
FW	15
Linke	

Mehrheit	53.41%
	90

Gewicht	
CSU	100.0%
FDP	

Sozial-liberale Koalition

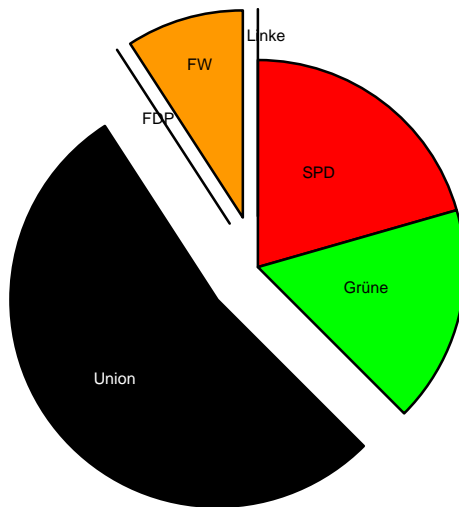


SPD	34
FDP	
CSU	90
Grüne	29
FW	15
Linke	

Mehrheit	20.45%
	34

Gewicht	
SPD	100.0%
FDP	

Rot-Grüne Koalition

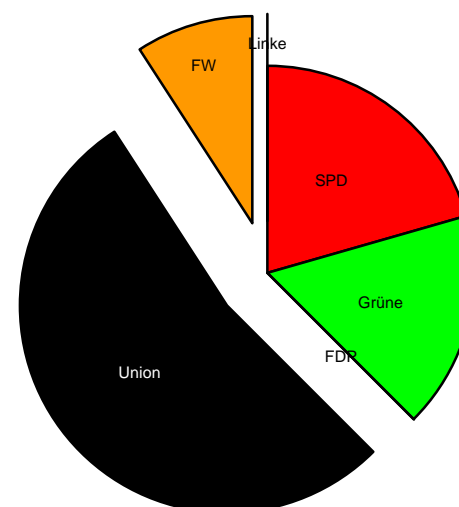


SPD	34
Grüne	29
CSU	90
FDP	
FW	15
Linke	

Mehrheit	37.50%
	63

Gewicht	
SPD	54.5%
Grüne	45.5%

Ampel-Koalition



SPD	34
Grüne	29
FDP	
CSU	90
FW	15
Linke	

Mehrheit	37.50%
	63

Gewicht	
SPD	54.5%
Grüne	18.8%
FDP	

Landtagswahl Bayern

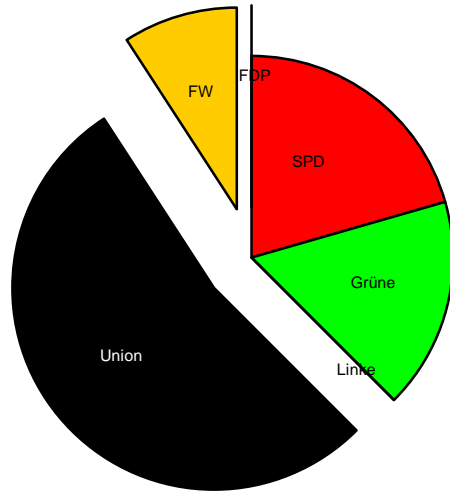
- Prognosewerte -

	Sitze	Prozent
CSU	90	47.0%
SPD	34	18.0%
FDP		3.0%
Grüne	29	15.0%
FW	15	8.0%
Linke		3.0%

Institut	Infratest
Datum	17/07/2013

Koalitionsoptionen

Rot-Grün-Rote Koalition

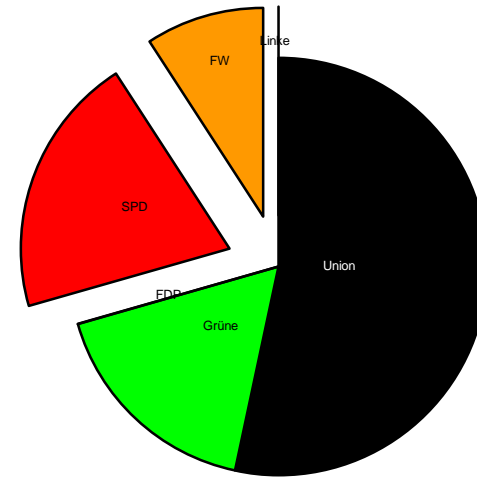


SPD	34
Grüne	29
Linke	
CSU	90
FW	15
FDP	

Mehrheit	37.50%
	63

Gewicht	
SPD	54.5%
Grüne	45.5%
Linke	

"Jamaika"-Koalition

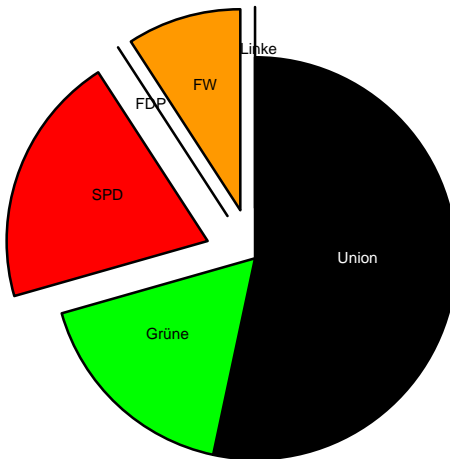


CSU	90
Grüne	29
FDP	
SPD	34
FW	15
Linke	

Mehrheit	70.45%
	119

Gewicht	
CSU	75.8%
Grüne	24.2%
FDP	

Schwarz-Grün

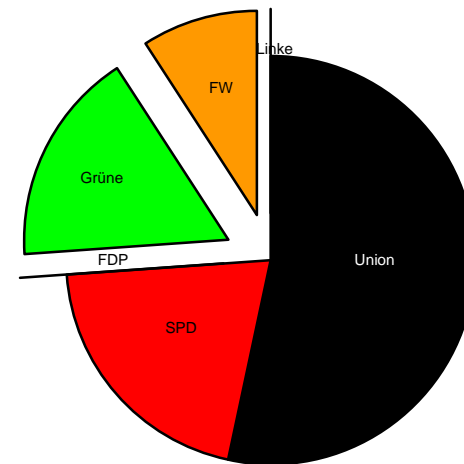


CSU	90
Grüne	29
SPD	34
FDP	
FW	15
Linke	

Mehrheit	70.45%
	119

Gewicht	
CSU	75.8%
Grüne	24.2%

Grosse Koalition



CSU	90
SPD	34
FDP	
Grüne	29
FW	15
Linke	

Mehrheit	73.86%
	124

Gewicht	
CSU	72.3%
SPD	27.7%

Landtagswahl Bayern

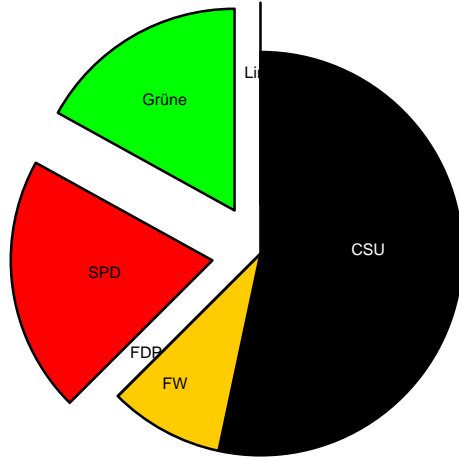
- Prognosewerte -

	Sitze	Prozent
CSU	90	47.0%
SPD	34	18.0%
FDP		3.0%
Grüne	29	15.0%
FW	15	8.0%
Linke		3.0%

Institut	Infratest
Datum	17/07/2013

Koalitionsoptionen

Grossbürgerliche Koalition



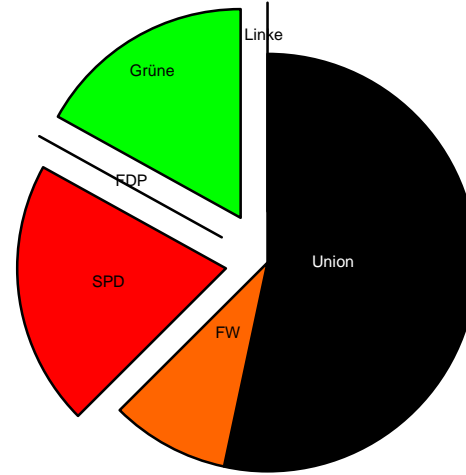
CSU	90
FW	15
FDP	34
SPD	34
Grüne	29
Linke	

Mehrheit	62.50%
	105

Gewicht

CSU	75.8%
FW	12.9%
FDP	

Landbürgerliche Koalition



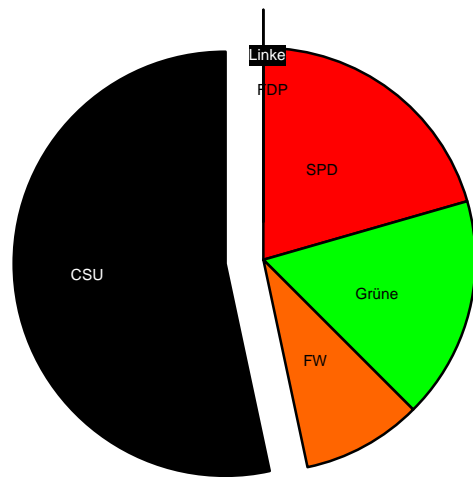
CSU	90
FW	15
SPD	34
FDP	34
Grüne	29
Linke	

Mehrheit	62.50%
	105

Gewicht

CSU	72.3%
FW	12.3%

Linksbürgerliche Koalition



SPD	34
Grüne	29
FW	15
CSU	90
FDP	
Linke	

Mehrheit	46.59%
	79

Gewicht

CSU	75.8%
Grüne	24.2%
FW	12.9%