

**Landtagswahl Bayern**

- Prognosewerte -

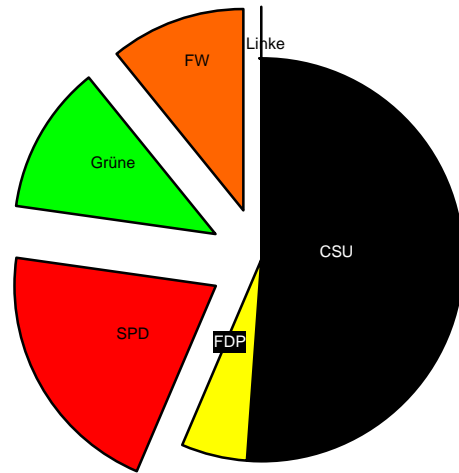
Sitze		
CSU	92	47.0%
SPD	37	19.0%
FDP	10	5.0%
Grüne	22	11.0%
FW	20	10.0%
Linke		

<b>Institut</b>	GMS
<b>Datum</b>	11/07/2013

Koalitionsoptionen

**Bürgerliche Koalition**

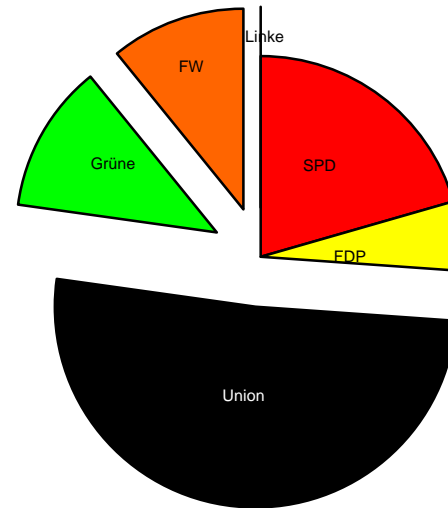


CSU	92
FDP	10
SPD	37
Grüne	22
FW	20
Linke	

<b>Mehrheit</b>	56.52%
	102

<b>Gewicht</b>	
CSU	90.4%
FDP	9.6%

**Sozial-liberale Koalition**

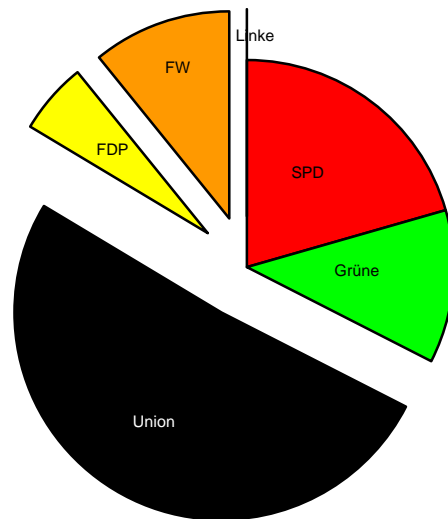


SPD	37
FDP	10
CSU	92
Grüne	22
FW	20
Linke	

<b>Mehrheit</b>	26.09%
	47

<b>Gewicht</b>	
SPD	79.2%
FDP	20.8%

**Rot-Grüne Koalition**

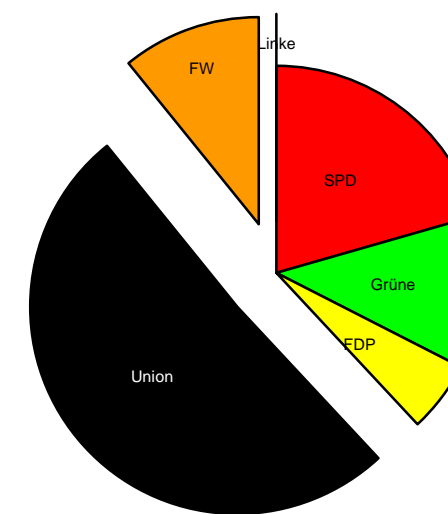


SPD	37
Grüne	22
CSU	92
FDP	10
FW	20
Linke	

<b>Mehrheit</b>	32.61%
	59

<b>Gewicht</b>	
SPD	63.3%
Grüne	36.7%

**Ampel-Koalition**



SPD	37
Grüne	22
FDP	10
CSU	92
FW	20
Linke	

<b>Mehrheit</b>	38.04%
	68

<b>Gewicht</b>	
SPD	54.3%
Grüne	14.3%
FDP	16.7%

**Landtagswahl Bayern**

- Prognosewerte -

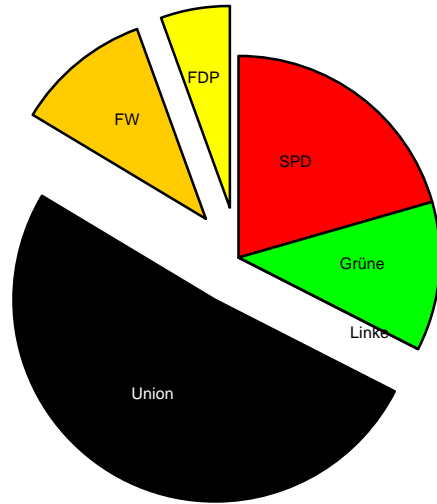
	Sitze	Prozent
CSU	92	47.0%
SPD	37	19.0%
FDP	10	5.0%
Grüne	22	11.0%
FW	20	10.0%
Linke		

<b>Institut</b>	GMS
<b>Datum</b>	11/07/2013

Koalitionsoptionen

**Rot-Grün-Rote Koalition**

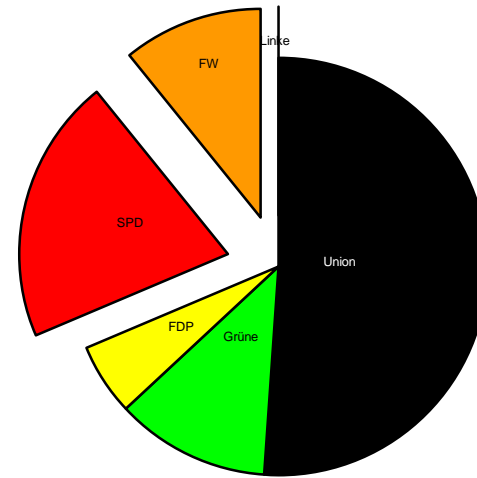


SPD	37
Grüne	22
Linke	92
CSU	92
FW	20
FDP	10

<b>Mehrheit</b>	32.61%
	59

<b>Gewicht</b>	
SPD	63.3%
Grüne	36.7%
Linke	

**"Jamaika"-Koalition**

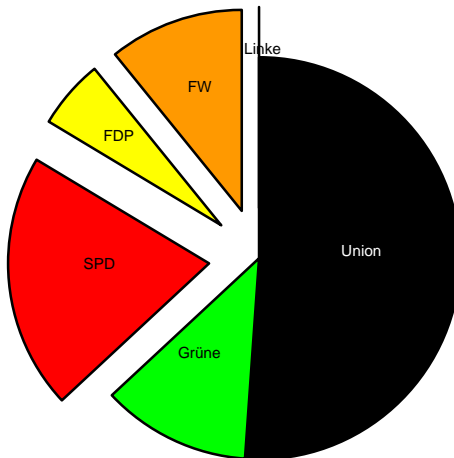


CSU	92
Grüne	22
FDP	10
SPD	37
FW	20
Linke	

<b>Mehrheit</b>	68.48%
	123

<b>Gewicht</b>	
CSU	74.6%
Grüne	17.5%
FDP	7.9%

**Schwarz-Grün**

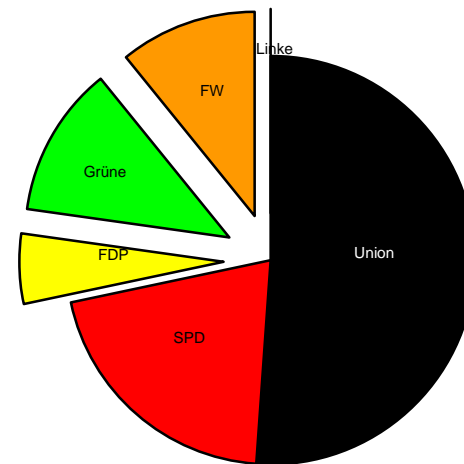


CSU	92
Grüne	22
SPD	37
FDP	10
FW	20
Linke	

<b>Mehrheit</b>	63.04%
	113

<b>Gewicht</b>	
CSU	81.0%
Grüne	19.0%

**Grosse Koalition**



CSU	92
SPD	37
FDP	10
Grüne	22
FW	20
Linke	

<b>Mehrheit</b>	71.74%
	129

<b>Gewicht</b>	
CSU	71.2%
SPD	28.8%

**Landtagswahl Bayern**

- Prognosewerte -

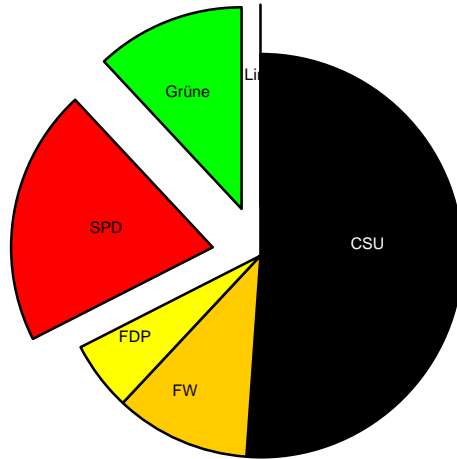
	Sitze	Prozent
CSU	92	47.0%
SPD	37	19.0%
FDP	10	5.0%
Grüne	22	11.0%
FW	20	10.0%
Linke		

<b>Institut</b>	GMS
<b>Datum</b>	11/07/2013

Koalitionsoptionen

**Grossbürgerliche Koalition**

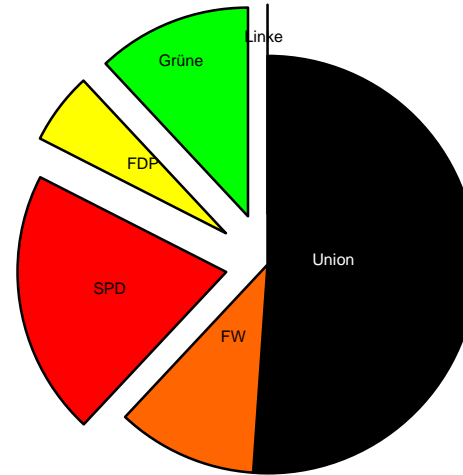


CSU	92
FW	20
FDP	10
SPD	37
Grüne	22
Linke	

<b>Mehrheit</b>	67.39%
	121

<b>Gewicht</b>	
CSU	81.0%
FW	17.2%
FDP	8.6%

**Landbürgerliche Koalition**

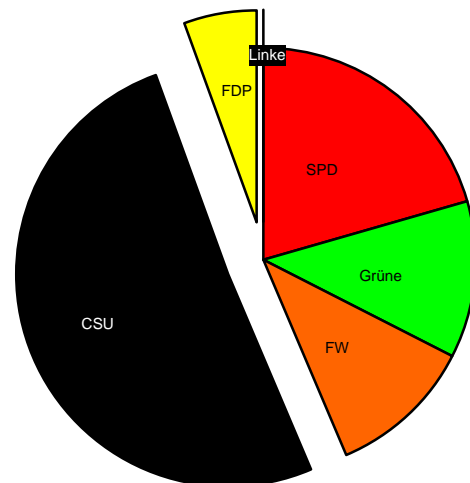


CSU	92
FW	20
SPD	37
FDP	10
Grüne	22
Linke	

<b>Mehrheit</b>	61.96%
	112

<b>Gewicht</b>	
CSU	71.2%
FW	15.2%

**Linksbürgerliche Koalition**



SPD	37
Grüne	22
FW	20
CSU	92
FDP	10
Linke	

<b>Mehrheit</b>	43.48%
	78

<b>Gewicht</b>	
CSU	81.0%
Grüne	19.0%
FW	17.2%