

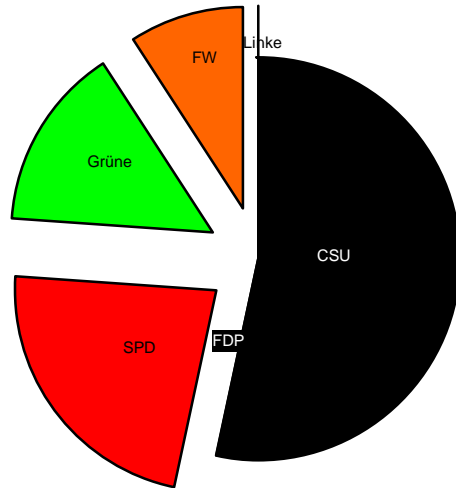
Landtagswahl Bayern

- Prognosewerte -

Sitze		
CSU	89	47.0%
SPD	38	20.0%
FDP		3.0%
Grüne	25	13.0%
FW	15	8.0%
Linke		2.0%
Institut		
GMS		
Datum		
02/05/2013		

Koalitionsoptionen

Bürgerliche Koalition

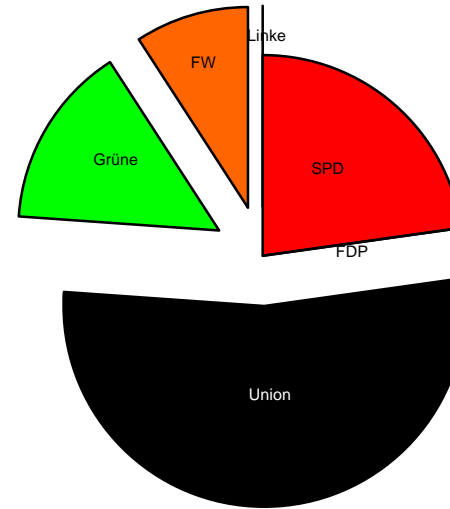


CSU	89
FDP	
SPD	38
Grüne	25
FW	15
Linke	

Mehrheit	
	53.41%
	89

Gewicht	
CSU	100.0%
FDP	

Sozial-liberale Koalition

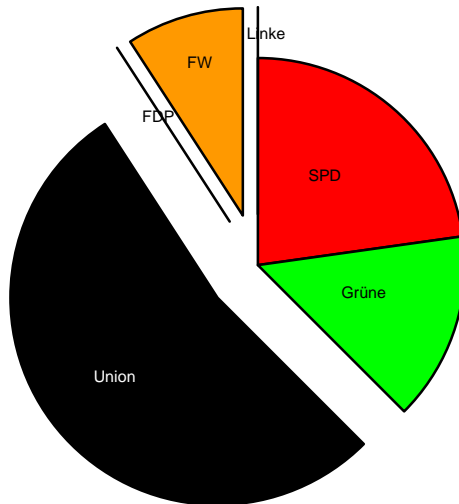


SPD	38
FDP	
CSU	89
Grüne	25
FW	15
Linke	

Mehrheit	
	22.73%
	38

Gewicht	
SPD	100.0%
FDP	

Rot-Grüne Koalition

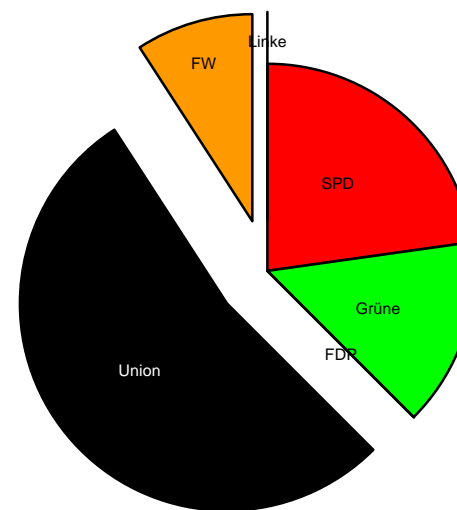


SPD	38
Grüne	25
CSU	89
FDP	
FW	15
Linke	

Mehrheit	
	37.50%
	63

Gewicht	
SPD	60.6%
Grüne	39.4%

Ampel-Koalition



SPD	38
Grüne	25
FDP	
CSU	89
FW	15
Linke	

Mehrheit	
	37.50%
	63

Gewicht	
SPD	60.6%
Grüne	16.3%
FDP	

Landtagswahl Bayern

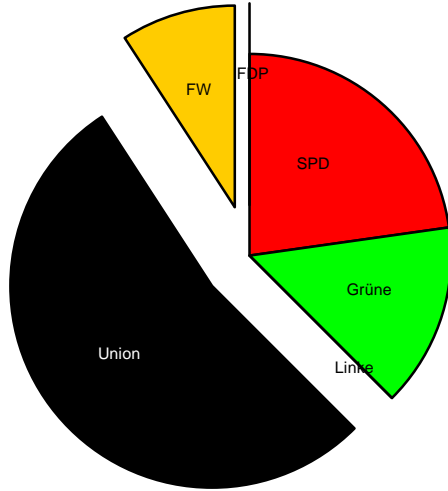
- Prognosewerte -

	Sitze	Prozent
CSU	89	47.0%
SPD	38	20.0%
FDP		3.0%
Grüne	25	13.0%
FW	15	8.0%
Linke		2.0%

Institut	GMS
Datum	02/05/2013

Koalitionsoptionen

Rot-Grün-Rote Koalition

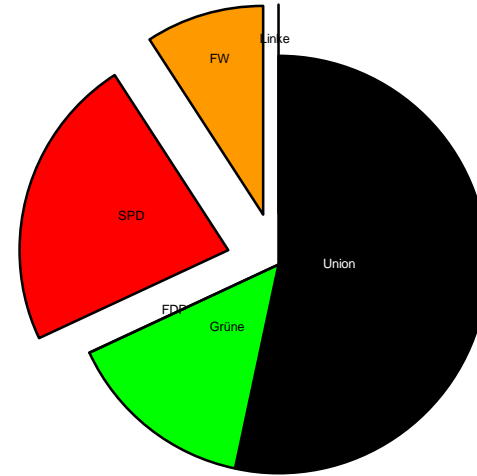


SPD	38
Grüne	25
Linke	
CSU	89
FW	15
FDP	

Mehrheit	37.50%
	63

Gewicht	
SPD	60.6%
Grüne	39.4%
Linke	

"Jamaika"-Koalition

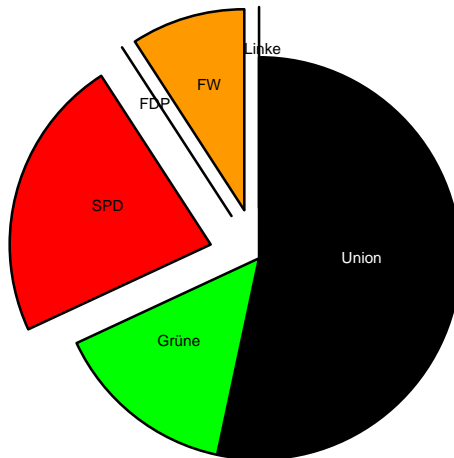


CSU	89
Grüne	25
FDP	
SPD	38
FW	15
Linke	

Mehrheit	68.18%
	114

Gewicht	
CSU	78.3%
Grüne	21.7%
FDP	

Schwarz-Grün

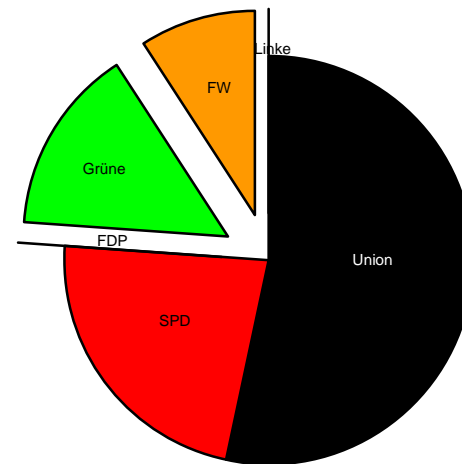


CSU	89
Grüne	25
SPD	38
FDP	
FW	15
Linke	

Mehrheit	68.18%
	114

Gewicht	
CSU	78.3%
Grüne	21.7%

Grosse Koalition



CSU	89
SPD	38
FDP	
Grüne	25
FW	15
Linke	

Mehrheit	76.14%
	127

Gewicht	
CSU	70.1%
SPD	29.9%

Landtagswahl Bayern

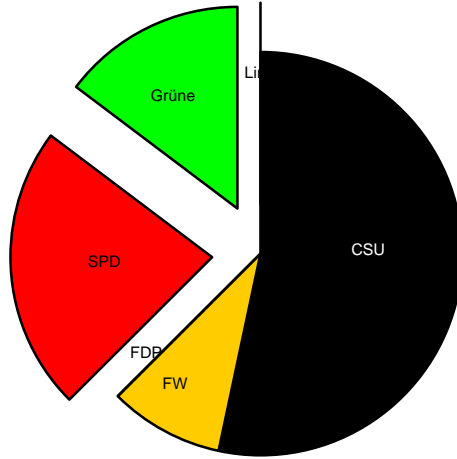
- Prognosewerte -

	Sitze	Prozent
CSU	89	47.0%
SPD	38	20.0%
FDP		3.0%
Grüne	25	13.0%
FW	15	8.0%
Linke		2.0%

Institut	GMS
Datum	02/05/2013

Koalitionsoptionen

Grossbürgerliche Koalition

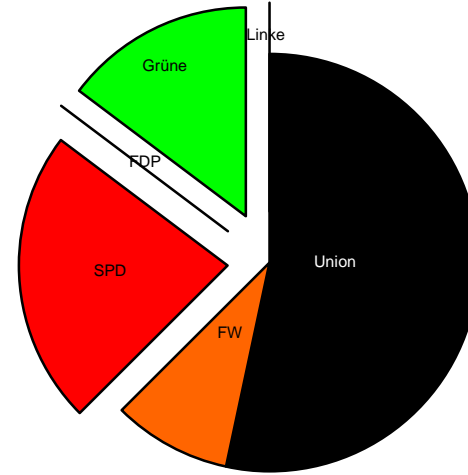


CSU	89
FW	15
FDP	
SPD	38
Grüne	25
Linke	

Mehrheit	62.50%
	104

Gewicht	
CSU	78.3%
FW	13.3%
FDP	

Landbürgerliche Koalition

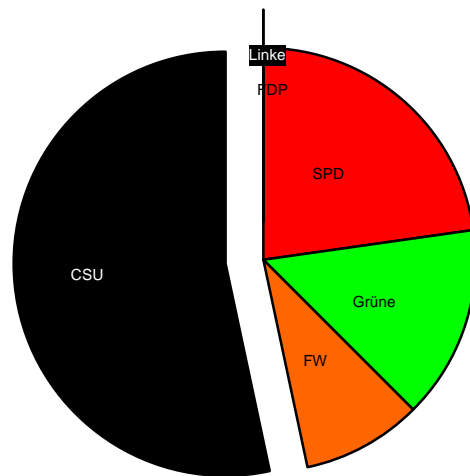


CSU	89
FW	15
SPD	38
FDP	
Grüne	25
Linke	

Mehrheit	62.50%
	104

Gewicht	
CSU	70.1%
FW	11.9%

Linksbürgerliche Koalition



SPD	38
Grüne	25
FW	15
CSU	89
FDP	
Linke	

Mehrheit	46.59%
	78

Gewicht	
CSU	78.3%
Grüne	21.7%
FW	13.3%