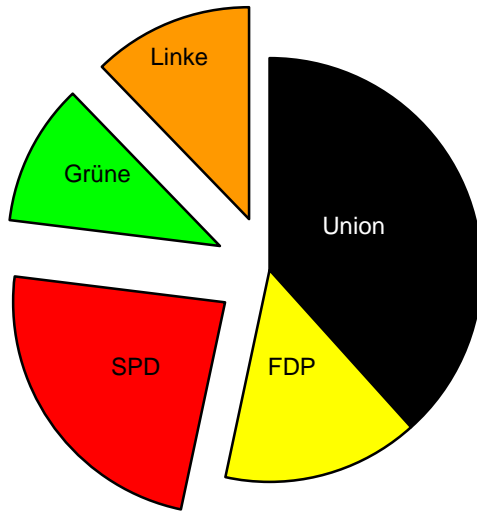


Sitze Prozent		
Union	239	33,8%
SPD	146	23,0%
FDP	93	14,6%
Grüne	68	10,7%
Linke	76	11,9%

Bürgerliche Koalition

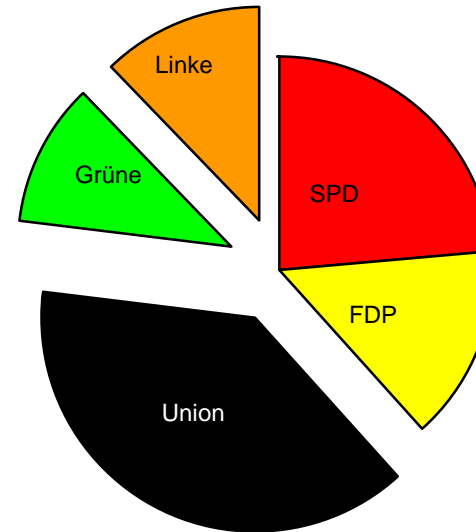


Union	239
FDP	93
SPD	146
Grüne	68
Linke	76

Mehrheit
53,38%
332

Gewicht
Union 72,0%
FDP 28,0%

Sozial-liberale Koalition

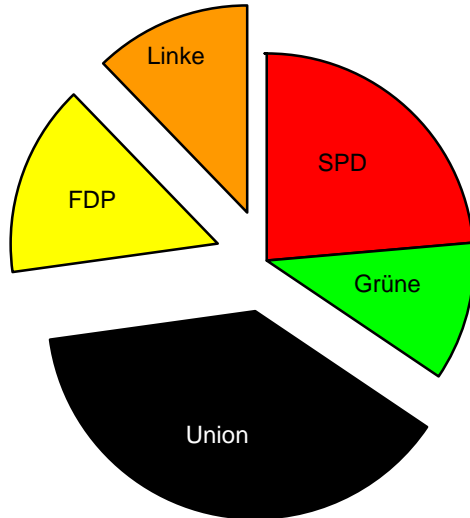


SPD	146
FDP	93
Union	239
Grüne	68
Linke	76

Mehrheit
38,42%
239

Gewicht
SPD 61,1%
FDP 38,9%

Rot-Grüne Koalition

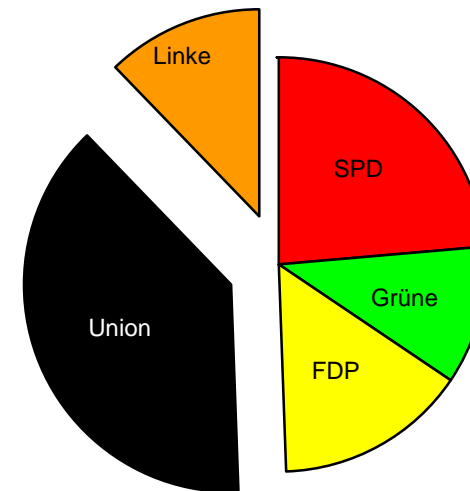


SPD	146
Grüne	68
Union	239
FDP	93
Linke	76

Mehrheit
34,41%
214

Gewicht
SPD 68,2%
Grüne 31,8%

Ampel-Koalition



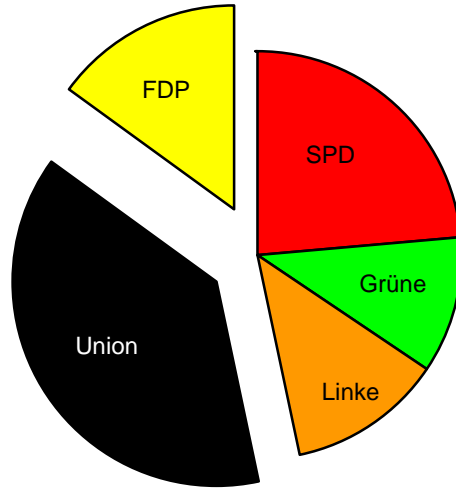
SPD	146
Grüne	68
FDP	93
Union	239
Linke	76

Mehrheit
49,36%
307

Gewicht
SPD 47,6%
Grüne 15,0%
FDP 32,1%

Sitze Prozent		
Union	239	33,8%
SPD	146	23,0%
FDP	93	14,6%
Grüne	68	10,7%
Linke	76	11,9%

Rot-Grün-Rote Koalition

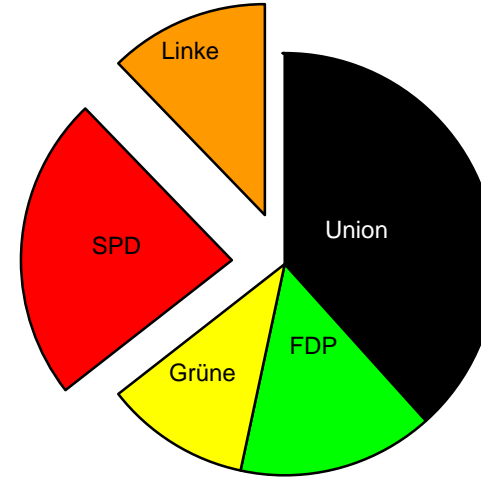


SPD	146
Grüne	68
Linke	76
Union	239
FDP	93

Mehrheit
46,62%
290

Gewicht
SPD 50,3%
Grüne 23,4%
Linke 26,2%

"Jamaika"-Koalition

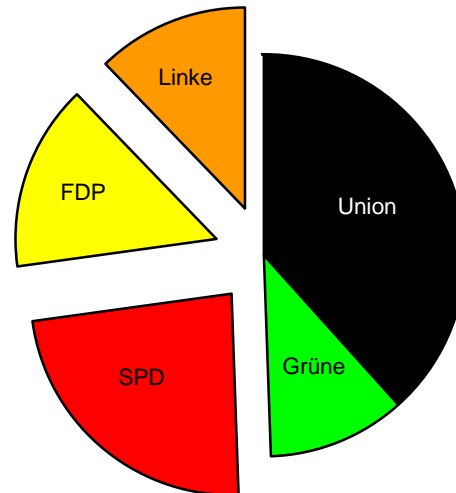


Union	239
FDP	93
Grüne	68
SPD	146
Linke	76

Mehrheit
64,31%
400

Gewicht
Union 59,8%
FDP 23,3%
Grüne 17,0%

Schwarz-Grün

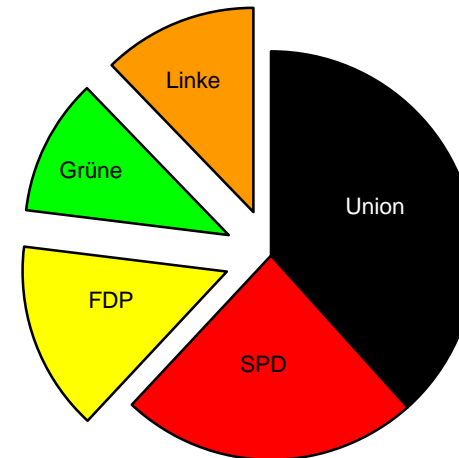


Union	239
Grüne	68
SPD	146
FDP	93
Linke	76

Mehrheit
49,36%
307

Gewicht
Union 77,9%
Grüne 22,1%

Grosse Koalition



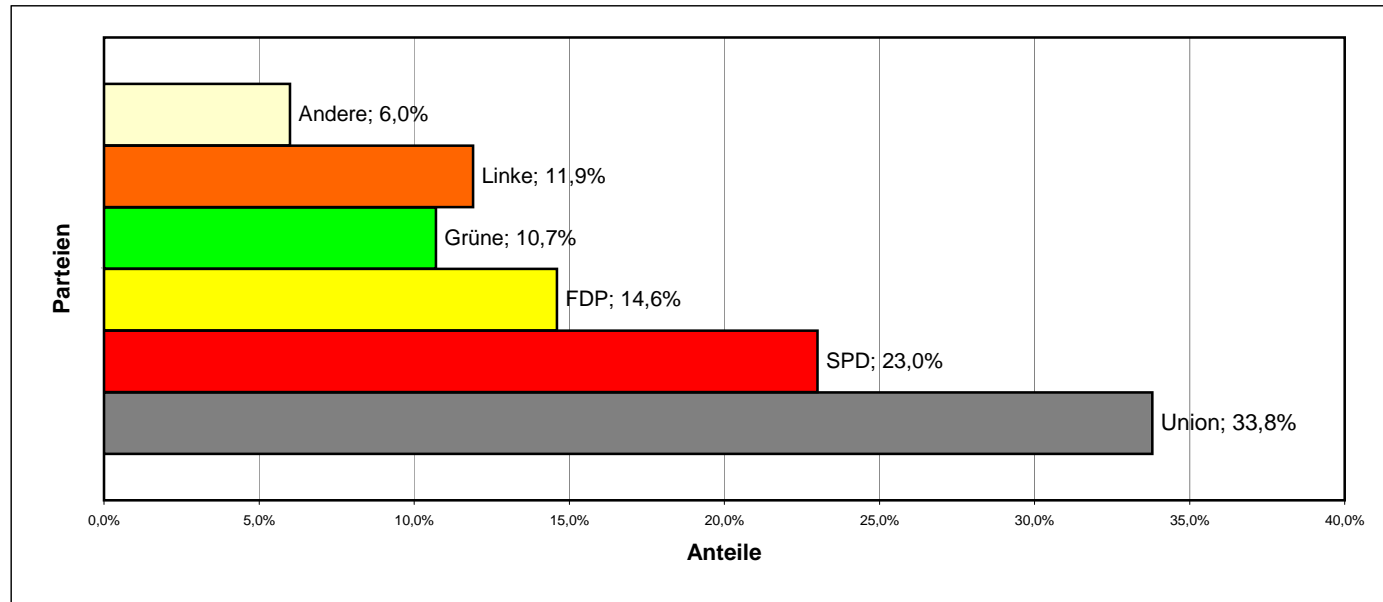
Union	239
SPD	146
FDP	93
Grüne	68
Linke	76

Mehrheit
61,90%
385

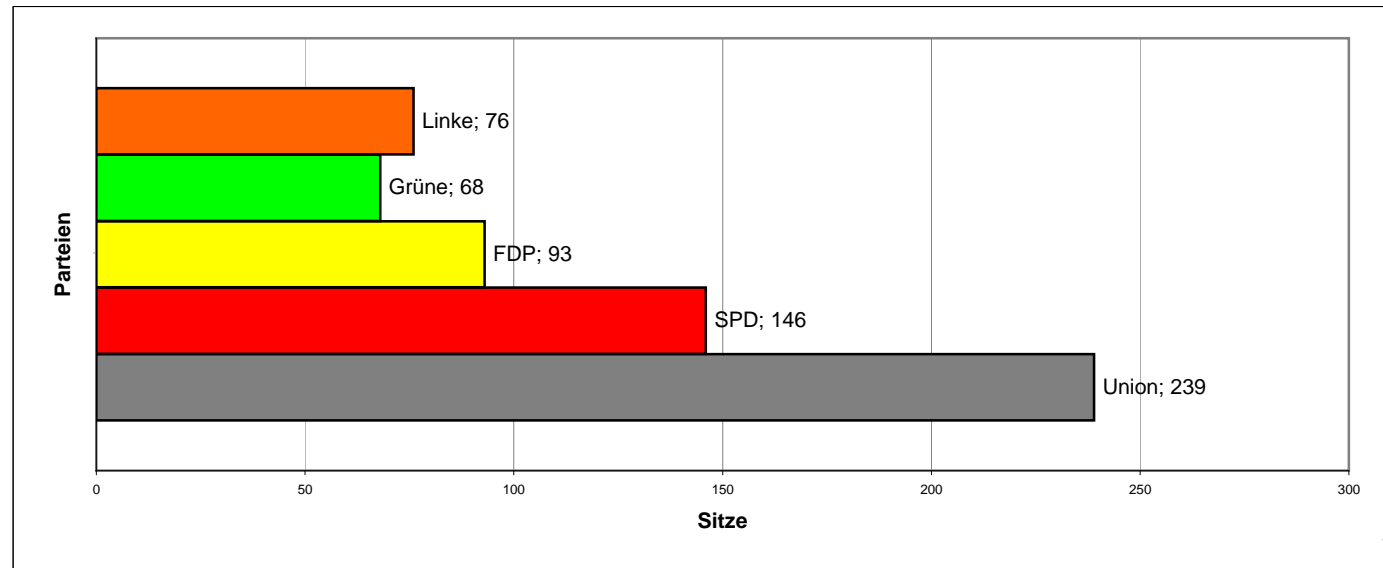
Gewicht
Union 62,1%
SPD 37,9%

	Sitze	Prozent
Union	239	33,8%
SPD	146	23,0%
FDP	93	14,6%
Grüne	68	10,7%
Linke	76	11,9%
Andere		6,0%
622		

Wahlergebnis: Anteile der Parteien



Wahlergebnis: Sitze der Parteien im Bundestag



Wahlergebnis
Bundestagswahl

